

**stock<sup>3</sup>**

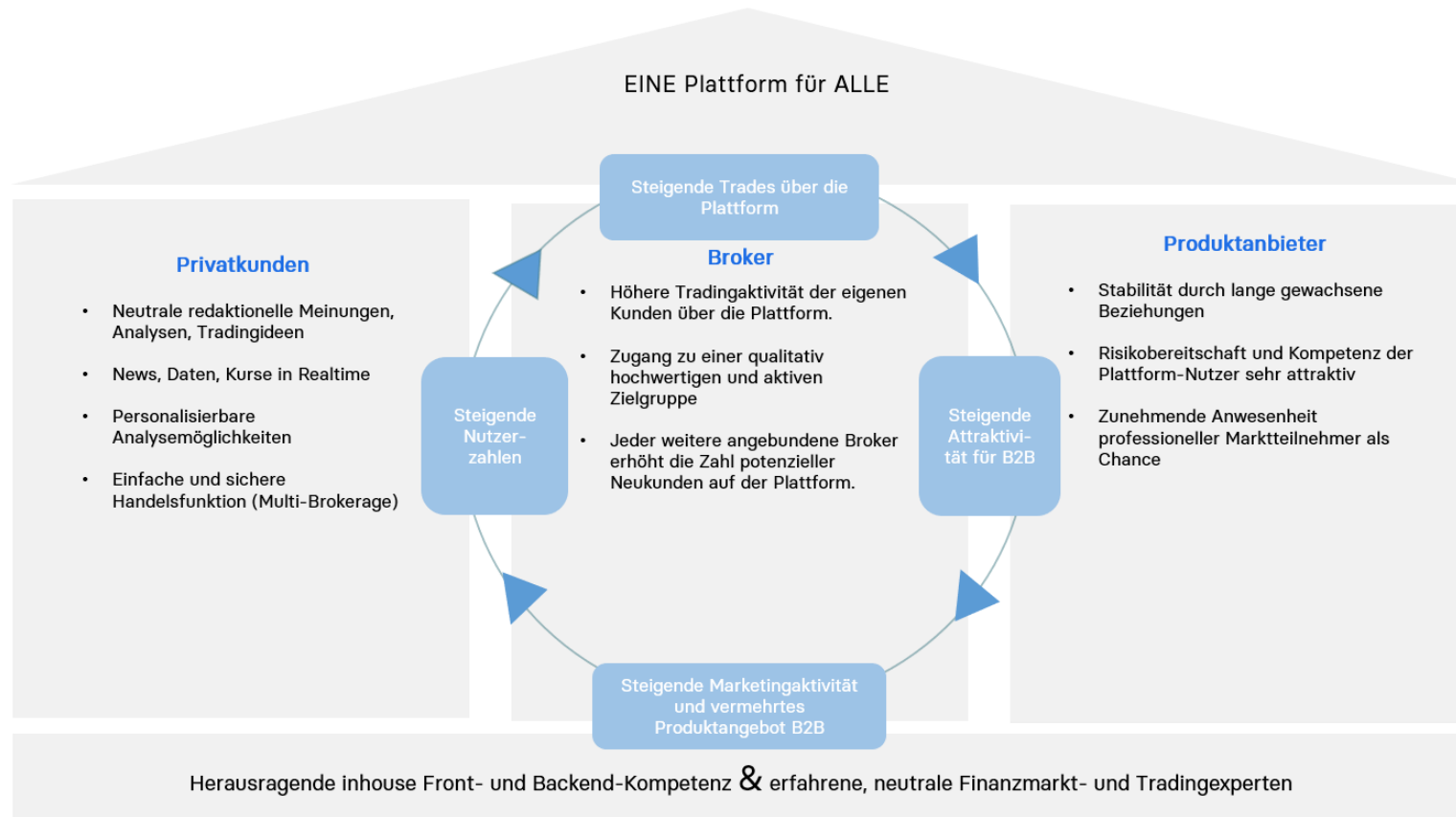
# **Finanzdienstleistungen & Technologie**

## **11.10.2023**

Die stock3 AG stellt sich vor

**Wir sind –**  
ein etabliertes FinTech.

# Plattform-Akteure mit wechselseitiger Anziehungskraft





**2000** gegründeter  
FinTech-Konzern mit  
datenorientiertem  
Geschäftsmodell

Team aus **71**  
Mitarbeitern  
(Stand: 31.12.2022)



Konzernumsatz von  
**EUR 12,6 Mio.** im  
Jahr 2022  
(2021: 11,9 Mio.)



> **2,1 Mio.** Trades  
im Jahr 2022



EBITDA von  
**EUR 1,3 Mio.** im Jahr  
2022  
(2021: 1,7 Mio.)

**10** angebundene Broker  
(darunter comdirect,  
Consorsbank, flatex)



## MANAGEMENT

# Maximales Involvement: 2 Gründer und 2 Schlüsselmitarbeiter der ersten Jahre führen die stock3 AG



### Robert Abend

Gründer & Vorstand – Business Development & Sales

„Unsere Strategie ist seit mehr als 20 Jahren die flexible Orientierung am Markt und an den Bedürfnissen unserer Kunden. Wir sind stolz auf unsere Wendigkeit und unsere vielfältigen Vernetzungen in der gesamten Finanzbranche, die maßgeblich zu unserem Erfolg beitragen.“



### Thomas Waibel

Gründer & Vorstand – Finance, People & Organization, Product Management, Redaktion


„Stillstand ist der Tod – gemeinsam arbeiten wir mit Herzblut an der besten One-Stop-Trading- und Analyseplattform am Markt. Wir gehen dabei mit innovativsten Ansätzen voran und setzen frühzeitig auf die Trends der Zukunft wie Big Data und AI.“



### Christian Ehmig

Vorstand – IT Development, IT Operations, Webdesign

„Wir schaffen auf Basis unserer skalierbaren Infrastruktur eine konkurrenzlose Echtzeit-Trading- und Analyseplattform. Unsere eingespielte Symbiose aus IT- und Finance-Know-how ist die tragende Säule der Weiterentwicklung und Einzigartigkeit unserer Produkte. Unseren Kunden möchten wir damit einen unmittelbaren Zugang zu jeglichen Nachrichten, Marktdaten und Handelsmöglichkeiten eröffnen, die sie für ihren Tradingalltag benötigen.“



### Johannes Pfeuffer

Vorstand – Product Owning, Customer Relationship Management, Communications

„Wir wollen aktiven Anlegern (und solchen, die es werden wollen) alles aus einer Hand anbieten, was sie für ihren persönlichen Börsenerfolg brauchen. Absolute Professionalität, die man schätzt, gepaart mit viel Herzblut, das man spürt: Das soll unsere Zusammenarbeit miteinander ebenso auszeichnen wie unsere Produkte.“

**Wir haben –**  
eine attraktive Zielgruppe mit hoher Zahlungsbereitschaft.

# Die Marktteilnehmer, die sich Broker und Produktanbieter wünschen



**Wir operieren –**  
in einem Markt voller Bewegung.




# Herausforderungen am Markt. Unsere Chancen.


**Inflation und Zinsumfeld**



**Aktienmarktkorrektur**



**Geopolitische Situation**

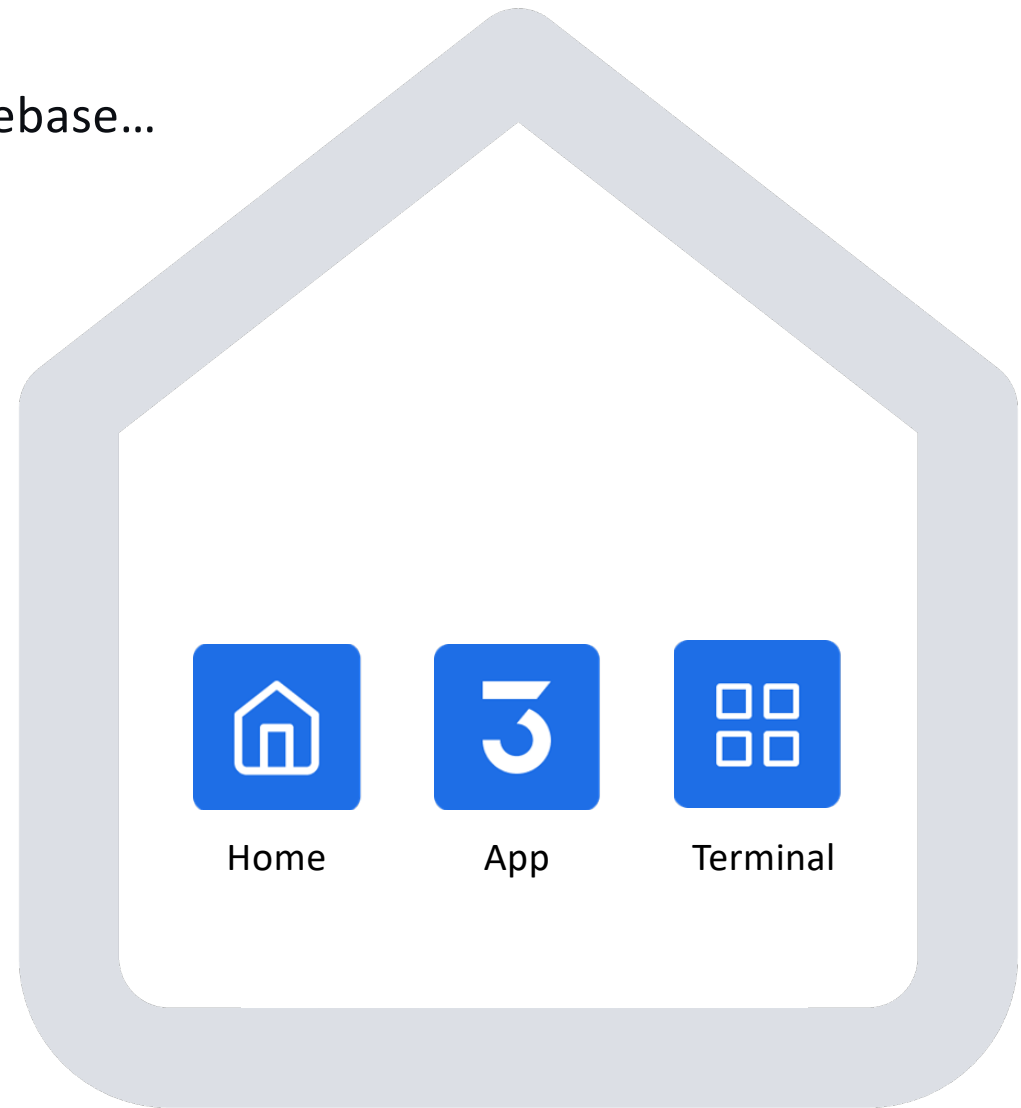


## Wir bieten –

eine unabhängige One-Stop-Plattform mit einzigartiger Angebotsvielfalt auf Basis modernster Technologien und innovativer Datenverarbeitung.

DREI EINGÄNGE, EINE HOMEBASE

Mit den drei Elementen der stock3 Homebase...



# STOCK3 – ALLES AUS EINER HAND

## ... erleben unsere Nutzer den gesamten Tradingprozess auf einer Plattform

### Information

The screenshot shows the 'Information' section of the stock3 platform. It features a 'NEWS & ANALYSEN' section with a headline about a stock market rally in Poland. Below this is a 'MÄRKTE' section with a 'Marktüberblick' chart showing the DAX index. A 'Live-Ticker' section at the bottom lists various market indices like the Eurozone unemployment rate, COINBASE, and PALANTIR.

- Echtzeitnachrichten im Live-Ticker
- Fundamentaldaten zu tausenden Aktien
- Kurse für Millionen von Instrumenten, auch in Echtzeit
- Analysen und Wissensartikel erfahrener Experten
- Intuitive, personalisierbare Produktsuche

### Analyse

The screenshot displays the 'Analyse' section. It features a large candlestick chart for the DAX index with various technical indicators. Below the chart is a table of 'Market Movers' listing stocks like DAX, EURO STOXX, and Nikkei 225. The interface also includes search bars and filters for different types of analysis.

- Market Movers, Tops & Flops, Heatmaps uvm.
- Tagesaktuelle Prognosen, Fundamental- und Chartanalysen
- Analyse- und Trading-Services von professionellen Tradern und Coaches
- Handelsentscheidungen und -tips live verfolgen, selbst nachhandeln und sich mit Profis austauschen

### Trading

The screenshot shows the 'Trading' interface. It includes a search bar for 'Kauforder platzieren' (place buy order) with a dropdown menu showing 'flatex' as the selected broker. Below this are fields for 'Handelsplatz' (gettex), 'Ausführungsart' (Kursanfrage Kauf), and 'stock3 AG' with a price of 22,20. The ISIN number DE000A0S9QZ8 is also visible.

- Bei angebundenen Brokern anmelden
- Sofort aus Artikeln, Charts, Produktsuche u.a. Anwendungen heraus handeln
- Depot einsehen und Positionen immer im Blick behalten
- Wird ermöglicht durch unsere 100%-Tochter brokerize GmbH



**175.000**

Ø Trades pro Monat in '22



**74.200**

Aktive Depots



**888.400**

Aktive Nutzer



**673.200**

App-Downloads



**356.800**

registrierte Nutzer



**378.100**

Aktive Watchlists



**94 %**

Weiterempfehlungsrate



**4,8 Mio.**

Visits

## REICHWEITENSTEIGERUNG

# Organisches Wachstum

### Erfolgreicher Reichweitenaufbau via Suchmaschinen

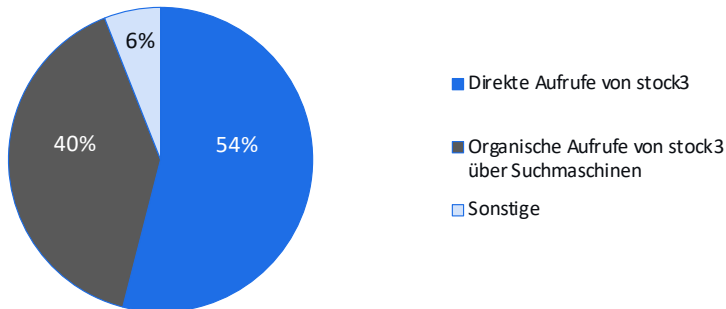
Dank Bündelung der Plattformen und erfolgreicher Suchmaschinenoptimierung finden Nutzer noch schneller relevante Inhalte zum Finanzmarkt auf stock3.com. Diese Faktoren steigern die Reichweite und Visibilität von stock3.

54 % der aktiven Nutzer rufen stock3.com direkt auf

40 % der aktiven Nutzer gelangen über die Suchmaschinen zu uns

Dank Google News erhalten Nutzer noch schneller redaktionelle Inhalte

### Aktive Nutzer Verteilung nach Quelle / Kanal



# Datenveredelung mit Hilfe intelligenter Technologien als Basis für profitable Dienstleistungen



730k Ticks pro Sekunde  
35 Mrd. Ticks pro Tag



Skalierbare Private-Cloud-Infrastruktur



Team aus hochqualifizierten und erfahrenen Backend- & Frontendentwicklern



Einsatz effizienter Algorithmen, Low-Level-Optimierungen und Big-Data-Processing/Streaming-Technologien, KI bietet Chancen

**Wir setzen –**  
auf profitables Wachstum.

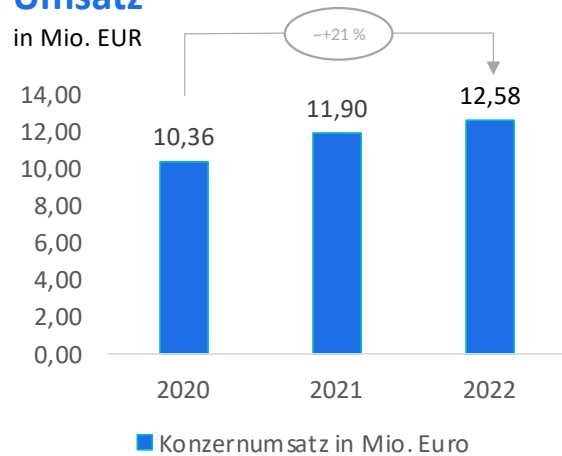


## EIN JAHR DER INVESTITIONEN

# Umsatz und Ertrag

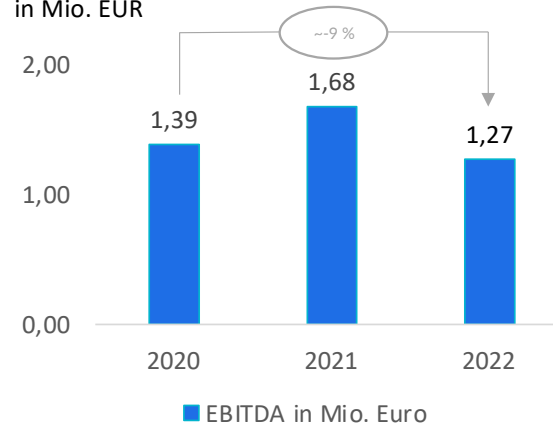
### Umsatz

in Mio. EUR



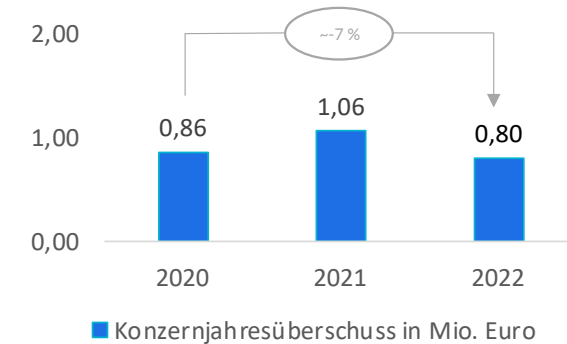
### EBITDA

in Mio. EUR



### Konzernjahres- überschuss

in Mio. EUR

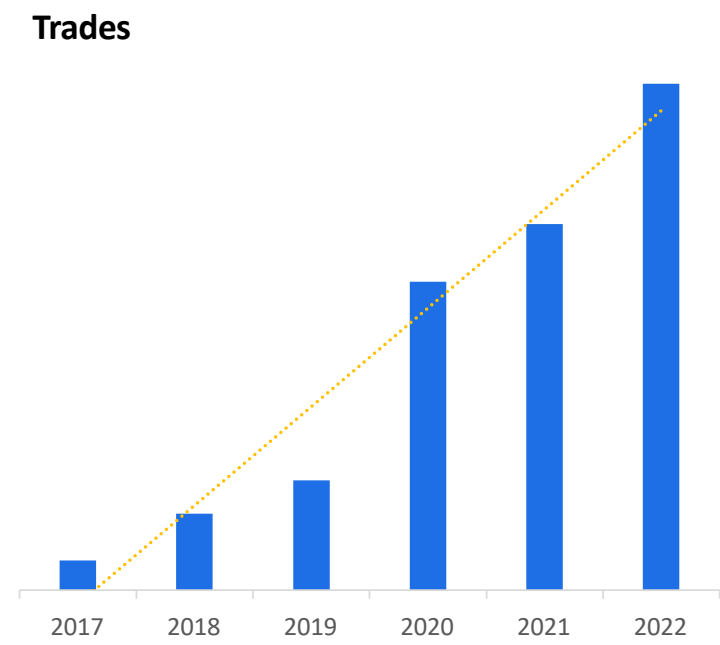
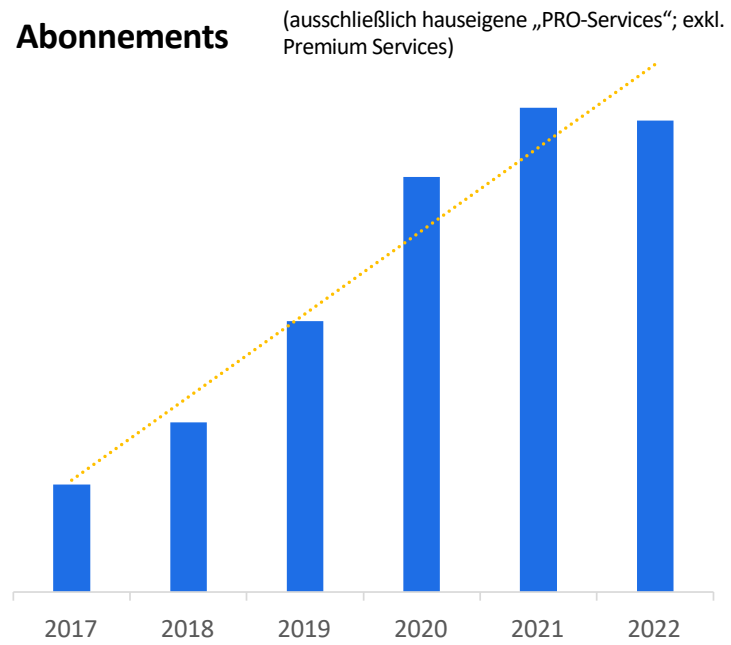


Trotz herausforderndem Marktumfeld, das u.a. zu einer branchenweiten Verlangsamung im Bereich bezahlter Abonnements führte, weiteres Umsatzwachstum von 6 %.

Aufgrund mittelfristig strategischer Investitionen – insbesondere Börsengang und Einmarkenstrategie – und einem gleichzeitig abschwächenden Gesamtmarkt, Rückgang bei EBITDA und Netto-Marge (von 8,9 % auf 6,4 %).

ABONNEMENTS & TRADES

# Herausforderndes Marktumfeld im Abo-Bereich – Weiter steigende Handelsaktivität



**... weiteres internes Potenzial ist noch vorhanden  
– von Leads zu bezahlenden Kunden**

STABIL UND POSITIV

# Bilanz und Cashflow

Die stock3 AG ist weiterhin komplett frei von Finanzverbindlichkeiten.

Die passiven Rechnungsabgrenzungsposten in Höhe von TEUR 1.279 enthalten von Newsletter- und Werbekunden bezahlte Rechnungen, die den Leistungszeitraum 2023 betreffen.

Die sonstigen Verbindlichkeiten in Höhe von TEUR 322 enthalten im Wesentlichen Verbindlichkeiten aus Steuern und Abgaben sowie Sozialversicherungsbeiträgen mit einer Restlaufzeit von unter einem Jahr.

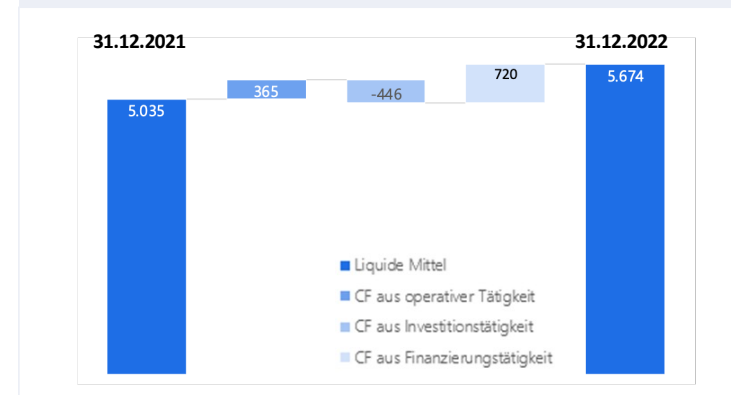
**Zum 31.12.2022 erhöhte sich die Bilanzsumme auf TEUR 8.263, die liquiden Mittel stiegen auf TEUR 5.674.**

Der Finanzierungsbedarf für künftige Investitionen soll neben den Mitteln aus Pre-IPO und IPO komplett aus den erwarteten Cashflows gedeckt werden.

### Solide Bilanzkennzahlen (in TEUR)

	2022	2021
Anlagevermögen	745	401
Umlaufvermögen	7.454	6.470
Gezeichnetes Kapital	1.120	109
Bilanzgewinn	2.008	2.237
Bilanzsumme	8.263	6.938
Eigenkapitalquote	70,3 %	61,9 %

### Operativer Cashflow positiv (in TEUR)

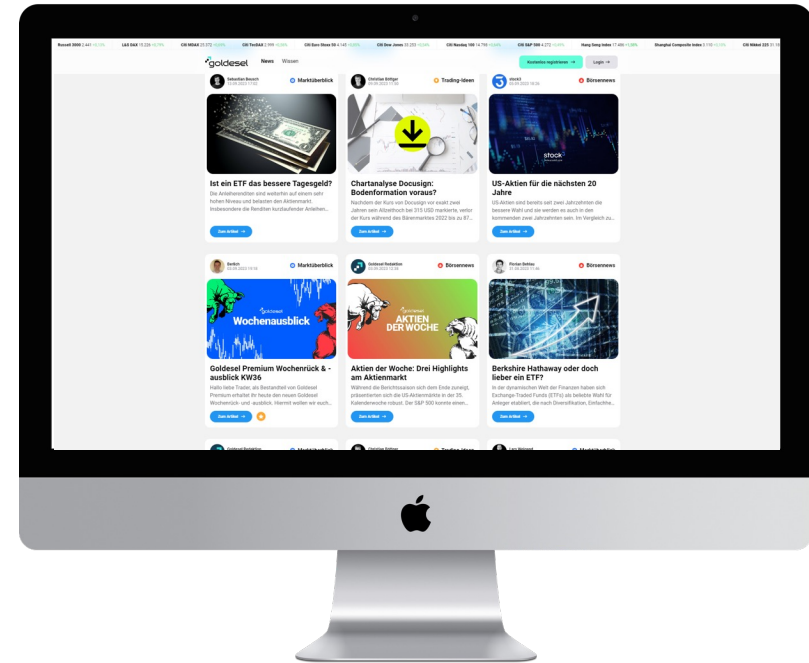


## ANORGANISCHES WACHSTUM

# Mehrheitsbeteiligung an Goldesel



## Schaffung Vermarktungs- und inhaltlicher Synergien

- Anbindung der Goldesel Community an 100 %-stock3-Tochter brokerize
- Ausbau bestehender Synergien in den Bereichen IT, Marketing und Social Media, Paid-Content-Produkte und Vertrieb
- Großes beidseitiges Potenzial hinsichtlich Reichweitensteigerung und Ertragszuwachs



## Über Goldesel Trading & Investing

Die Goldesel Trading & Investing Community ist die Börsenplattform für eine bestmögliche persönliche Weiterentwicklung eines jeden Einzelnen im Bereich Börse. Tägliche Markteinschätzungen und Trades mit einer Vielzahl an Echtgeld Depots sowie einer sehr aktiven Community sorgen für ein umfassendes Angebot an Informationen.

 64.400 Instagram-Follower godeselinvesting & 12.000 Instagram-Follower godesel.app  18.100 YouTube-Abonnenten

**Wir bleiben –**  
innovativer Vorreiter.

## RÜCKBLICK 2022

# Die Umsetzung von drei großen Meilensteinen in 2022...

### **| Erfolgreicher Börsengang – trotz volatilem Marktumfeld**

Nach vorzeitiger Beendigung der Zeichnungsfrist gelang stock3 der erste IPO des Jahres an der Börse München. Ende September dann der Aufstieg in m:access.

### **| Launch stock3 – das Beste aus GodmodeTrader und Guidants vereint**

Die Finanzmarktanalyse- und Tradingplattform stock3 ist Ende September an die Stelle der erfolgreichen Produkte GodmodeTrader und Guidants getreten. Mit enormen Vorteilen – intern wie extern.

### **| Öffnung Geschäftsmodell unserer Tochter brokerize**

Mit unserer einzigartigen Multi-Brokerage-Schnittstelle starten wir unter dem Label Trading-as-a-Service in ein neues Zeitalter im Wertpapierhandel.

## BROKERIZE

Neue Ideen – langjährig erprobt.

# brokerize

Mit der innovativen Schnittstellen-Technologie unserer Tochterfirma brokerize gestalten wir ein Ökosystem aus kooperierenden Banken und Brokern sowie FinTechs und Drittanwendungen (Finanz-Apps, Webseiten oder Finanz- und Bankingplattformen).

2022 wurden rund **2,1 Mio. Trades** über die brokerize-Schnittstelle abgewickelt. 2023 wurde mit sino ein neuer Broker angebunden. Ein weiterer Broker folgt in den kommenden Wochen.

### 1. Platz FintechWorld 2023

Bei der diesjährigen FintechWorld würdigte die Jury die Relevanz des von brokerize angestrebten Open-Brokerage-Ökosystems und zeichnete es mit dem 1. Platz in der Themenwelt Open Banking aus.



Stand 10/2023

## ... legte den Grundstein für ambitionierte Schritte in den nächsten Jahren

# 2023/24

Im Fokus: Reichweitensteigerung, Wachstum, Innovation

### Steigerung Nutzererlebnis auf den Plattformen

Ausbau der Plattformen und Funktionen mit Fokus auf mobile Nutzung – Mobile First Ansatz. Fundamental-Daten gepaart mit unserem Aktien-Screener inkl. eigenentwickelten Aktien-Score bieten Anlegern die besten Werkzeuge für ihre Kaufentscheidung.

### Verstärkte Marketingaktivitäten

Gezielte Verstärkung unserer Marketingausgaben, insbesondere durch Kampagnen und Ausbau Medien-Präsenz in relevanten Kanälen.

### Erschließung neuer Zielgruppen

Durch Ausweitung der redaktionellen Inhalte und neue multimediale Formate sowie Aktivitäten in Social Media, sprechen wir gezielt auch jüngere Anleger an.

### Kooperationen, strategische Beteiligungen und Übernahmen

Synergien schaffen, gegenseitig profitieren, Wachstum fördern.

### Ausbildung als Mission

Mit unserer stock3 Academy bilden wir eine neue Generation Aktionäre aus: die aktiven, anspruchsvollen Selbstentscheider von morgen.

### KI im Anlageprozess

stock3 ist von Anfang an dabei, sowohl bei Investments als auch in der Umsetzung. Dank Nutzung KI-gestützter Technologien als weiteren Servicefaktor und Assistent für die Anlageentscheidung und somit Schaffung einer Symbiose zum Experten-Know-how.



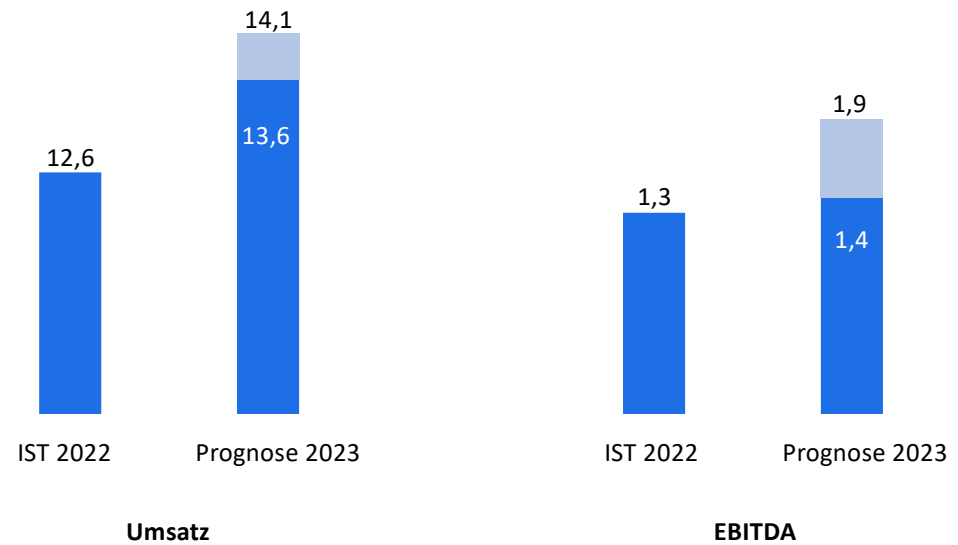
# Guidance



Für das aktuelle Geschäftsjahr erwarten wir **Umsatzerlöse zwischen EUR 13,6 Mio. und EUR 14,1 Mio.**


2023 soll vor allem in die Vermarktung der neuen Web-Plattform investiert werden sowie der Ausbau der Kooperationen und Übernahmen vorangetrieben werden.

Die Ergebnisprognose vor Steuern, Zinsen und Abschreibungen (**EBITDA**) des Konzerns der stock3 AG für 2023 liegt in einer Bandbreite **von EUR 1,4 Mio. bis EUR 1,9 Mio.**



**Wir hoffen –**  
Sie sind dabei!

## Die Aktie auf einen Blick



<b>stock3 Aktie</b>	
WKN	A0S9QZ
ISIN	DE000A0S9QZ8
Ticker	BOG
Anlageklasse	Aktie
Branche	Spez. Unternehmensdienstleistungen
Sektor	Industrie
Anzahl Aktien	1,12 Mio.
Free Float	ca. 10 %
Marktsegment	m:access
Designated Sponsor	BankM AG

## Vorstand und Gründer, Interviewpartner



**Robert Abend**

stock3 AG

- [ir@stock3.com](mailto:ir@stock3.com)
- [www.stock3.com](http://www.stock3.com)

## Ansprechpartnerin Presse und Investoren



**Juliane Paul**

stock3 AG

- [ir@stock3.com](mailto:ir@stock3.com)
- [www.stock3.com](http://www.stock3.com)

**Vielen Dank für Ihre  
Aufmerksamkeit**